



Laden im
 App Store

JETZT BEI
 Google Play

Quickstart

HKC App

Christina Valentiner-Branth

Die HKC-Vereins-App

Grundsätzliches

Die HKC-App ist ein eigenständiges digitales Werkzeug, in dem du alle wichtigen Vereinsinformationen aktuell und gebündelt in deinem Smartphone findest. Sie bietet datenschutzkonform vor allem folgende Funktionen:

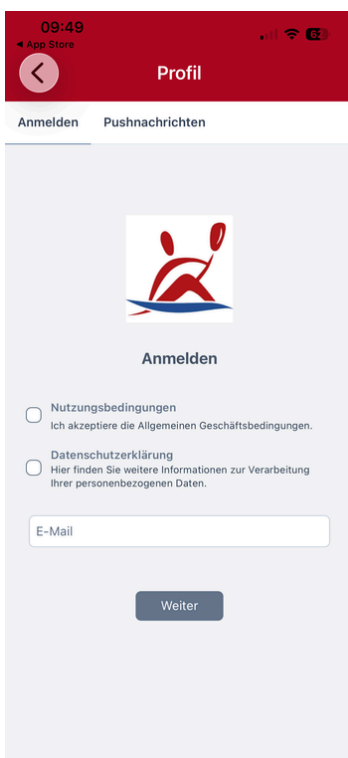
- Anmeldung und Verwaltung von Fahrten und Events
- Chat in Gruppen und mit einzelnen Mitgliedern
- Direkt-Kontakt zum Vorstand

Die HKC-App wurde Anfang 2026 eingeführt und soll langfristig das interne Kommunikations- und Informationstool des HKC werden. Jede Person kann sich die App herunterladen. Aber nur die Vereinsmitglieder kommen in den Chatbereich und nur sie können sich für die Veranstaltungen anmelden.

Quick-Start

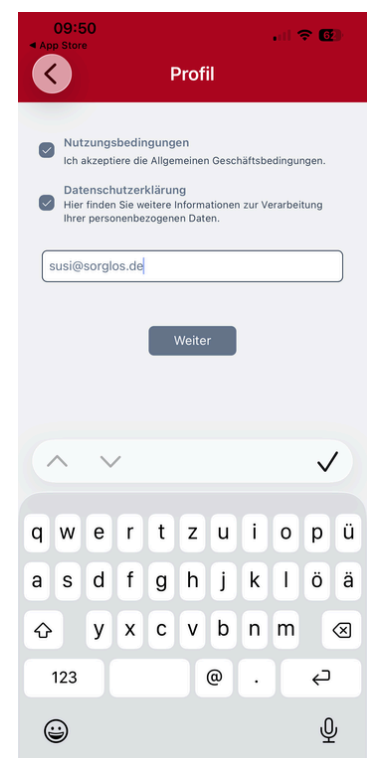
Step I

Nutze den QR-Code hier auf dem Deckblatt, auf unserer Webseite oder suche "Hamburger Kanu Club" im Appstore. Lade die App auf dein Handy. Öffne die App.



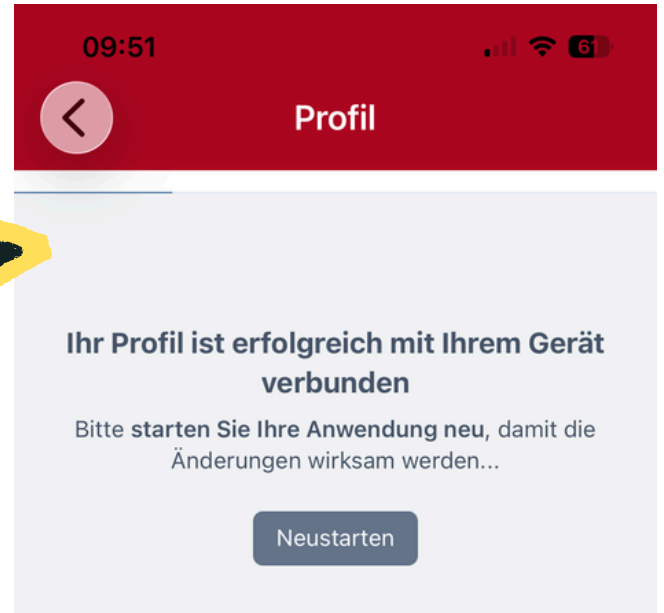
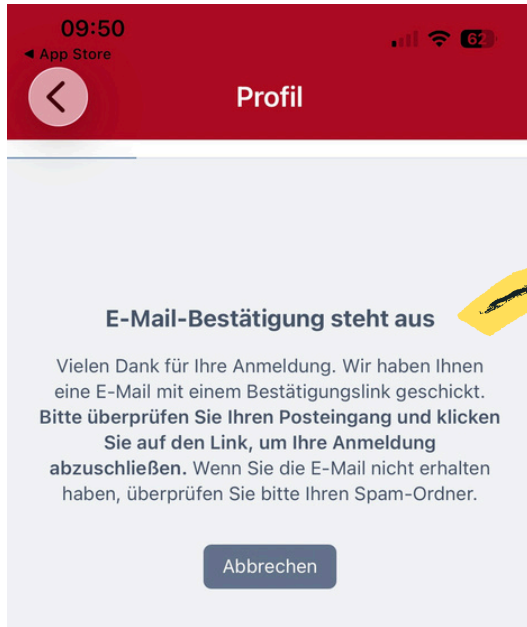
Step II

Akzeptiere die Nutzungsbedingungen und die Datenschutzerklärung. Schreibe deine E-Mail-Adresse in das Feld. Klicke auf "Weiter."



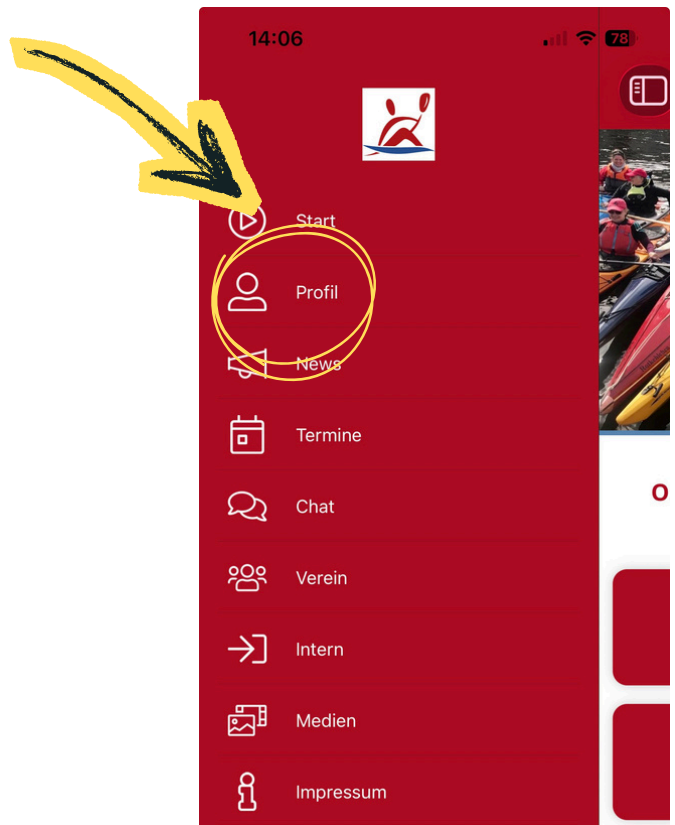
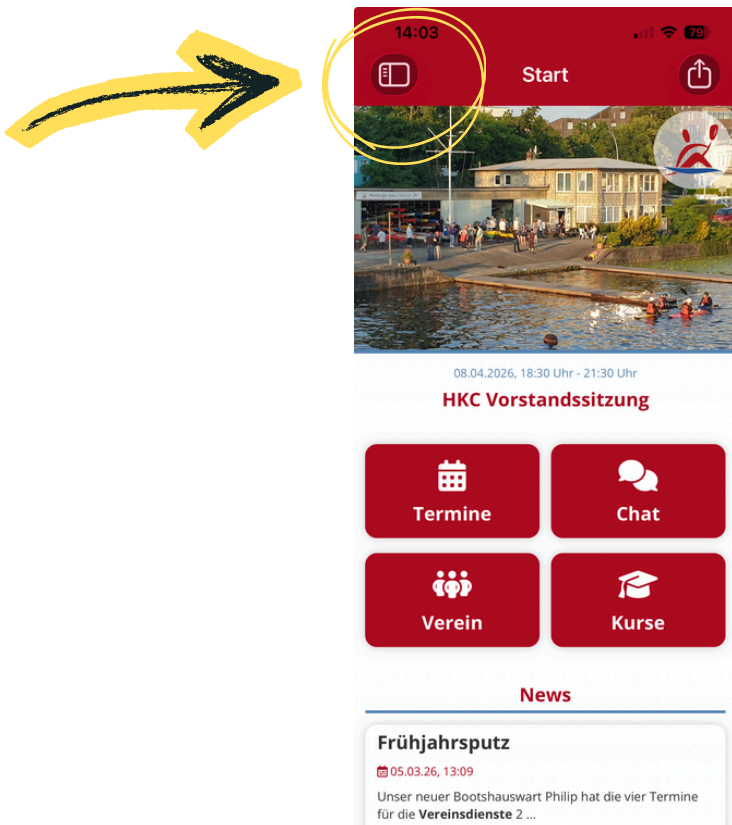
Step III: Zwei-Faktor-Identifizierung

Gehe zu deinem E-Mail-Account und verifiziere die E-Mail. Wenn du dich erfolgreich verbunden hast, schließe bitte die App einmal und öffne sie dann erneut.



Step IV: Die Startseite

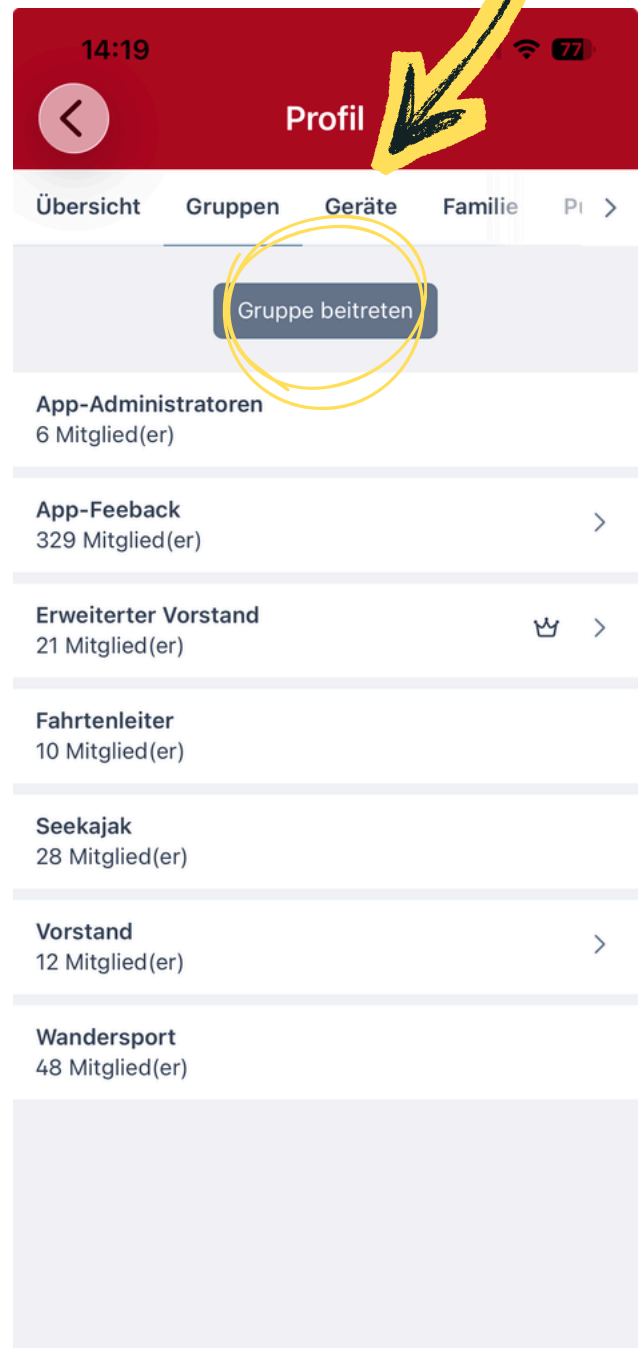
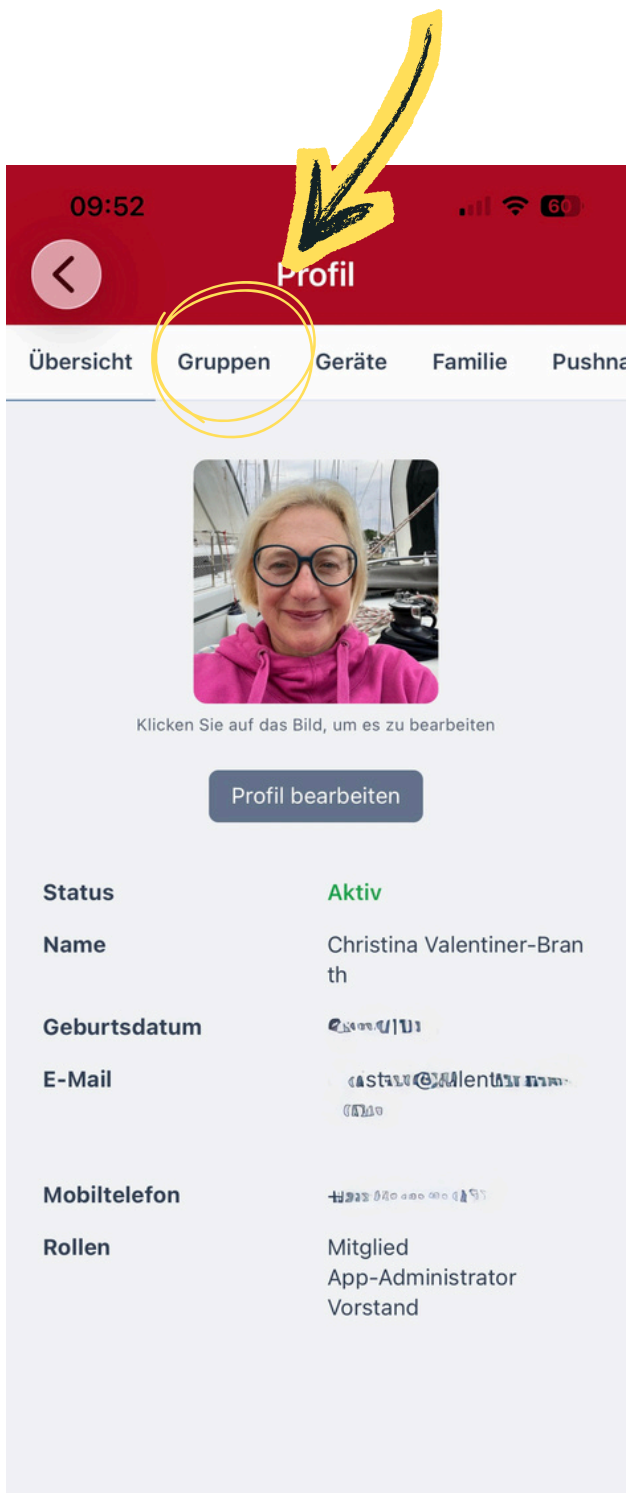
Klicke zuerst auf das kleine Kästchen oben links und lege dein Profil an.



Step V: Profil anlegen + Gruppenzugehörigkeit

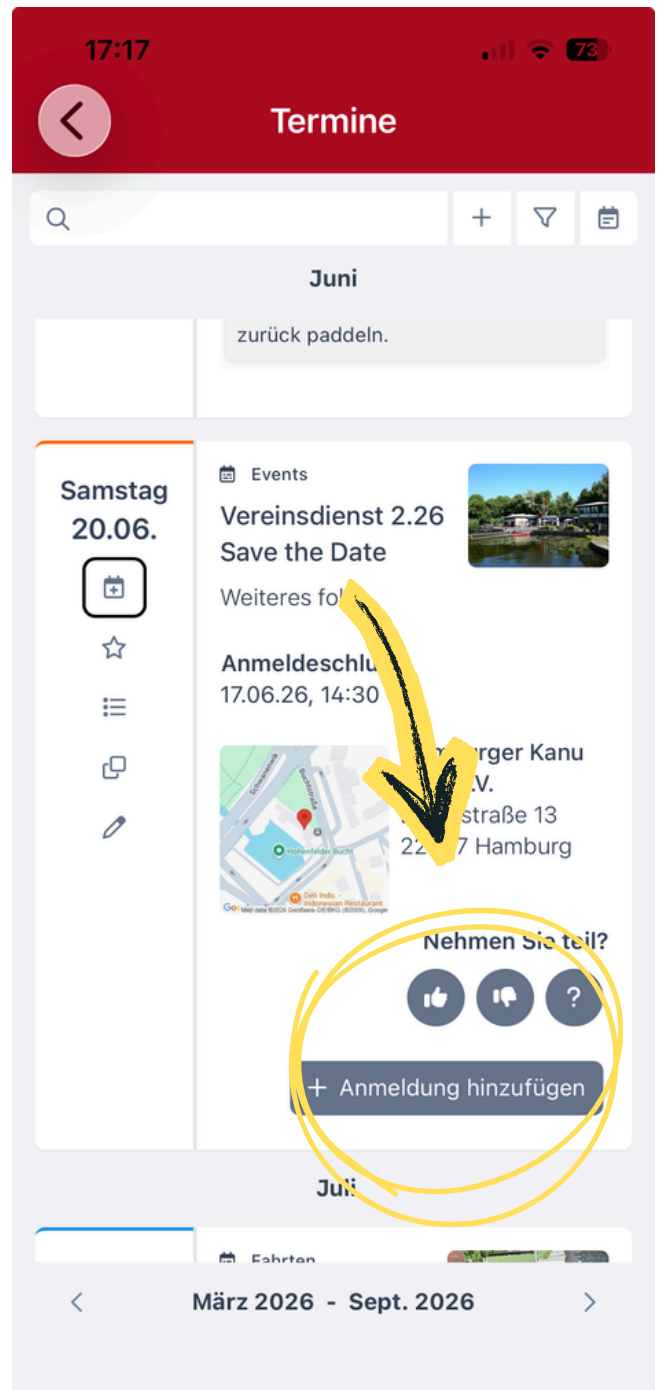
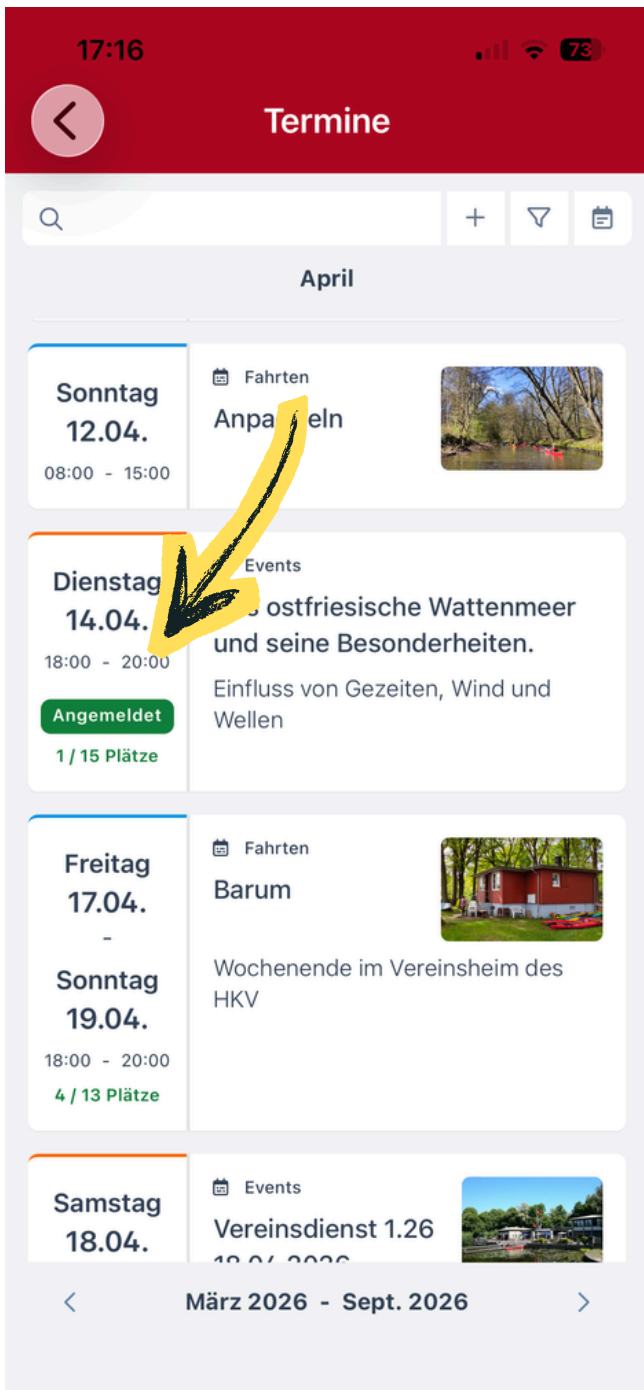
Jedes Mitglied nennt hier seinen Klarnamen. Es ist automatisch deine gültige E-Mail-Adresse hinterlegt. Alle anderen Angaben sind freiwillig. Wir freuen uns über ein Foto von dir.

Unter dem Reiter "Gruppen" findest du verschiedene Gruppenangebote, denen du dich zuordnen kannst. Du hast hier einen Überblick, in welchen Gruppen du schon angemeldet bist und welche Gruppe es noch gibt. Klicke dazu auf "Gruppe beitreten". In jeder Gruppe hast du Zugang zu deren Chatkanälen und Informationen, z. B. zu Trainingszeiten. Natürlich kannst du auch wieder austreten.



Step VI: Termine

Über die Startseite der App kommst du zu den Terminen. Für die Termine kannst du dich einfach per Klick anmelden. Du siehst, für welche Fahrten du schon angemeldet bist. Du kannst dich auch wieder abmelden. Bitte sei so verbindlich wie möglich. Unsere Fahrtenleiter:innen geben sich ehrenamtlich viel Mühe und brauchen Verlässlichkeit auch von dir. Falls eine Abmeldung doch sein muss, gib der Fahrtenleitung kurz eine Nachricht über die Gründe.



Step VII: Chat

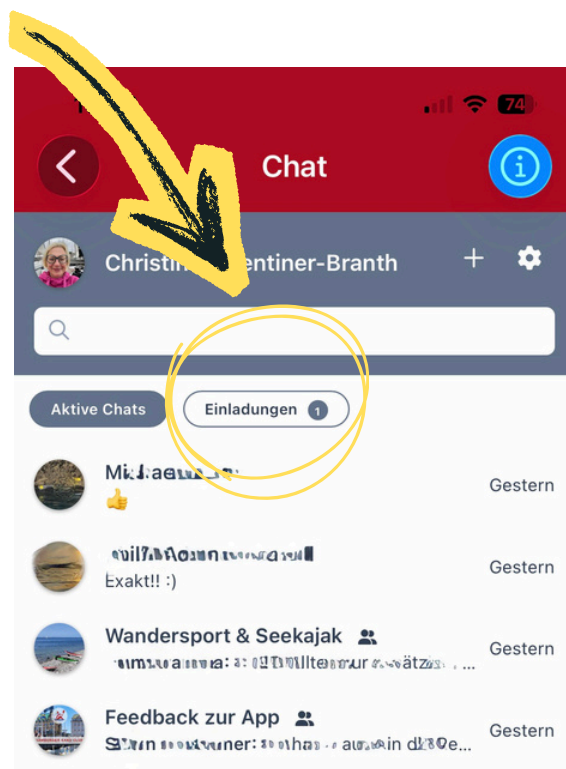
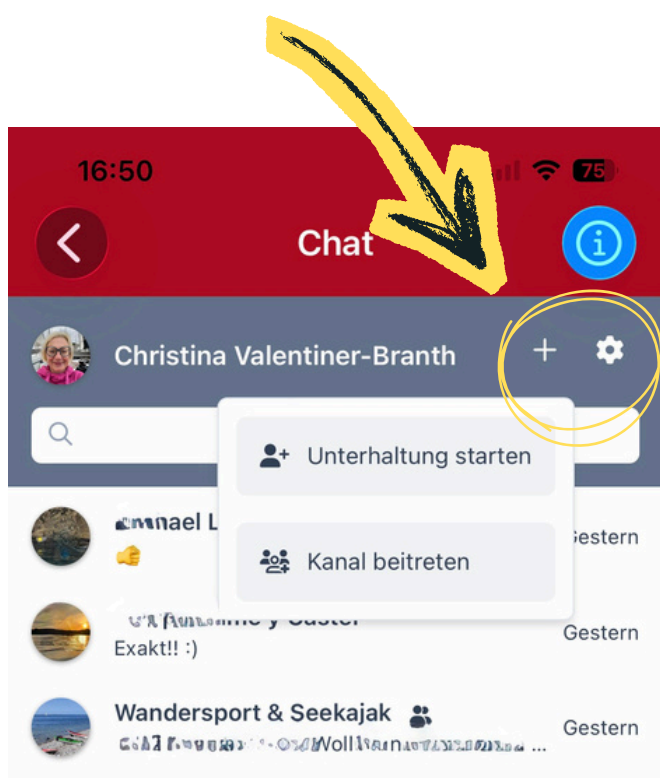
Über die Startseite der App kommst du in den Chatbereich. Du musst auch hier erst Datenschutz und die Chatkette anerkennen.

Bitte achte darauf, dass es Gruppen gibt (siehe Profil/Gruppen), zu denen du automatisch gehörst.

Du kannst bestehenden Chatkanälen beitreten, indem du auf das + klickst, dann "Kanal beitreten". Schau mal, welche Infos dich interessieren.

Du kannst auch zu privaten Chatkanälen eingeladen werden oder selber einen erstellen, genau wie bei Whatsapp/Signal etc.. Klicke dafür auf das "+" und "Unterhaltung starten". Suche die Person, mit der du chatten möchtest. Du kannst mehrere Personen aussuchen, um eine Gruppe zu gründen.

Achte auf den kleinen Button "Einladungen". Wenn es dort eine Zahl gibt, dann bitte draufklicken und bearbeiten. Dann bist du selbst angefragt worden oder hast noch eine Unterhaltungsanfrage offen.



Was tun, wenn etwas nicht klappt?

Lass dir von anderen Vereinsmitgliedern helfen, die die App schon länger nutzen. Oder kontaktiere das Appteam. Wir helfen gerne!

Bitte schreib uns unter app@hamburger-kanu-club.de oder in der HKC-App im **Feedback-Chat**.

Dein HKC-Appteam Frank, Jan, Mechtild und Christina